

Aktuální trendy na pojistném trhu



INVESTICE DO ROZVOJE VZDĚLÁVÁNÍ

Ing. František Řezáč, Ph.D.
Finanční matematika v praxi III



Cíl příspěvku

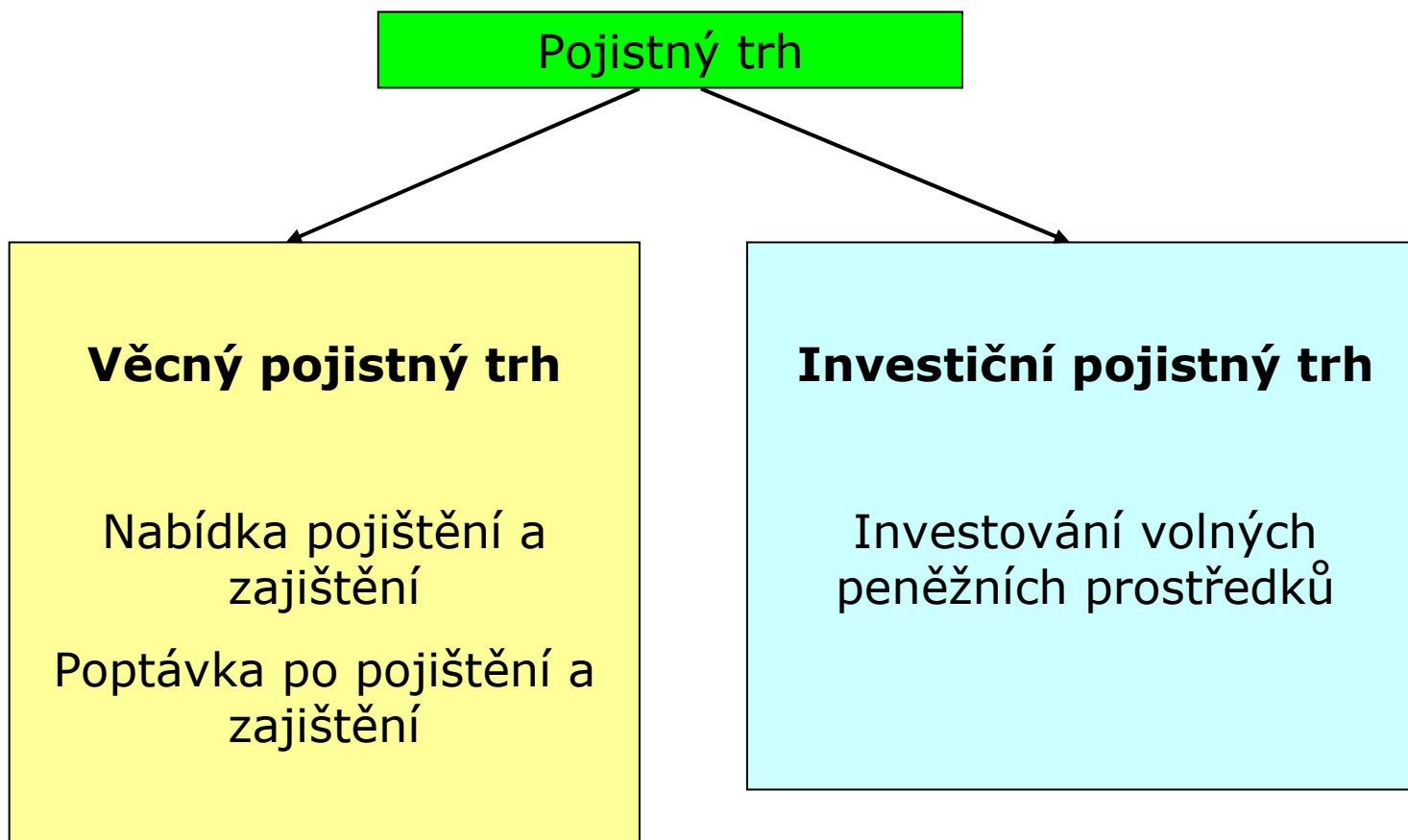
- **Cílem příspěvku** je poukázat na aktuální trendy ve vývoji na pojistném trhu včetně potenciálních dopadů finanční a dluhové krize na finanční i pojistný trh.



Definice pojistného trhu

- ❑ **Pojistný trh** je trh, na kterém se střetává nabídka a poptávka po pojistné a zajistné ochraně.
- ❑ **Předmětem** obchodních vztahů na pojistném trhu je pojištění a zajištění.
- ❑ **Cenou** za pojistnou a zajistnou ochranu je pojistné a zajistné.

Členění pojistného trhu





Aktuální faktory ovlivňující pojistný trh

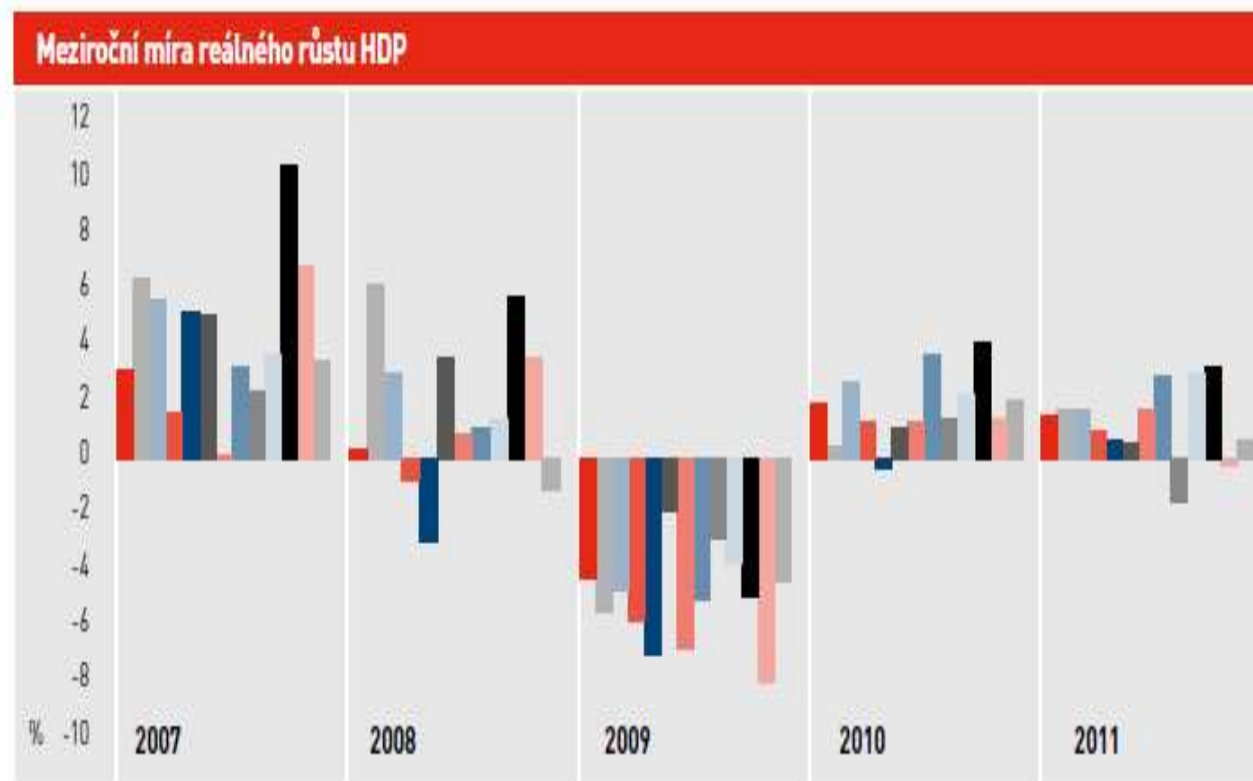

- ❑ nízký růst až pokles objemu HDP,
- ❑ vysoká zadluženost státu, firem i domácností,
- ❑ růst nezaměstnanosti,
- ❑ klesající spotřeba,
- ❑ nižší zájem o pojistnou ochranu,
- ❑ rostoucí náklady na výplatu pojistných plnění z důvodu poškození zdraví,
- ❑ přibývá nepojistitelných domácností a firem z důvodu živelních katastrof.

Vývoj národního hospodářství

	2005	2006	2007	2008	2009	2010	2011
HDP, stálé ceny, meziroční změny (%)	6,3	6,8	6,1	2,5	-4,1	2,3	1,7
HDP na obyvatele, běžné ceny (tis. Kč)	291,6	313,2	342,5	353,7	345,6	348,9	362,9
Průmysl, běžné ceny, meziroční změny (%)	6,9	8,5	14,1	-0,3	-15,9	9,3	7,2
Služby, stálé ceny, meziroční změny (%)	3,0	4,6	8,8	0,2	-9,8	-1,0	-1,5
Míra inflace, průměr, meziroční změny (%)	1,9	2,5	2,8	6,3	1,0	1,5	1,9
Ceny průmyslových výrobců, průměr, meziroční změny (%)	3,1	1,5	4,1	4,5	-3,1	1,2	5,6
Míra registrované nezaměstnanosti, průměr (%)	9,0	8,1	6,6	5,5	8,0	9,0	8,6
Saldo státního rozpočtu k HDP, běžné ceny (%)	-1,9	-3,0	-1,9	-0,5	-5,3	-4,3	-3,7
Běžný účet platební bilance k HDP, běžné ceny (%)	-1,3	-2,4	-3,2	-0,6	-1,0	-3,8	-2,9
Vývoz, stálé ceny, meziroční změny (%)	11,6	15,8	15,0	6,0	-10,8	18,0	11,0
Dovoz, stálé ceny, meziroční změny (%)	5,0	14,3	14,3	4,7	-10,6	18,0	7,5

Pramen: ČSÚ

Míra reálného růstu HDP

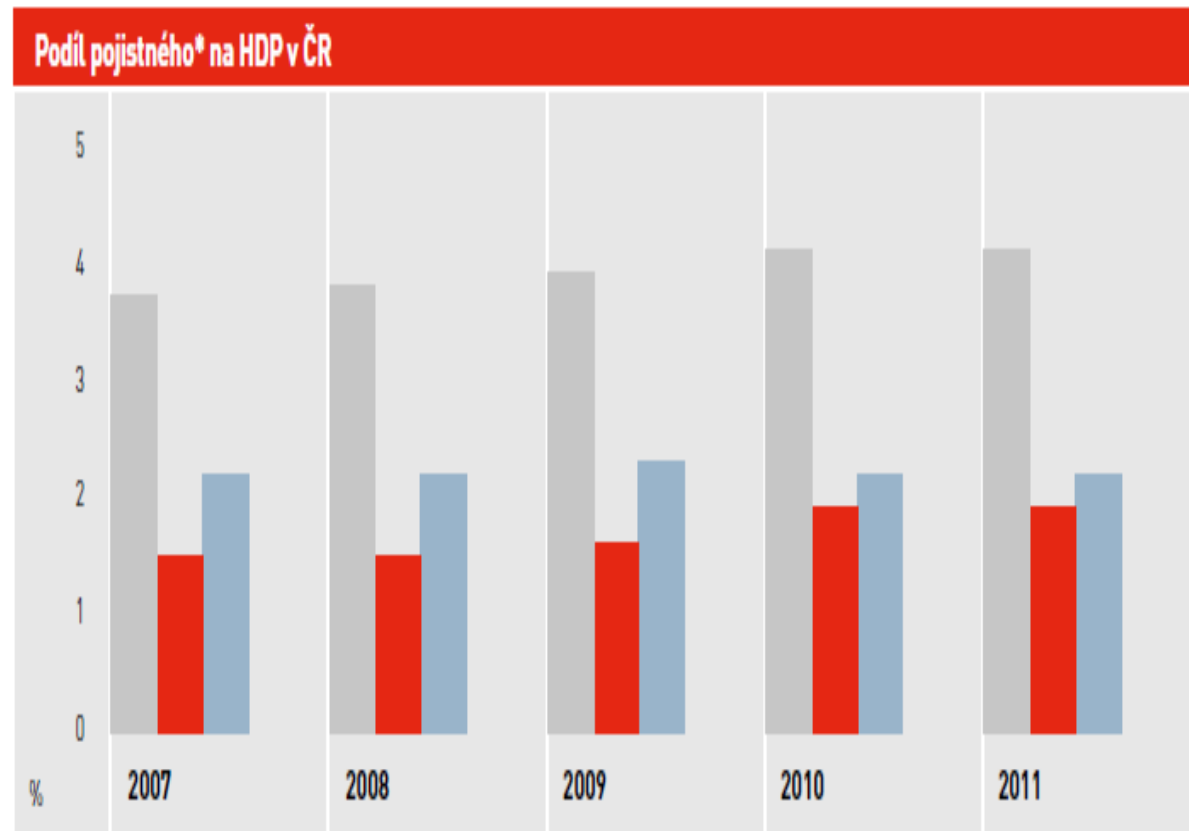


Pramen: Eurostat

Ing. František Řezáč, Ph.D.
Finanční matematika v praxi III

Podíl pojistného na HDP v ČR

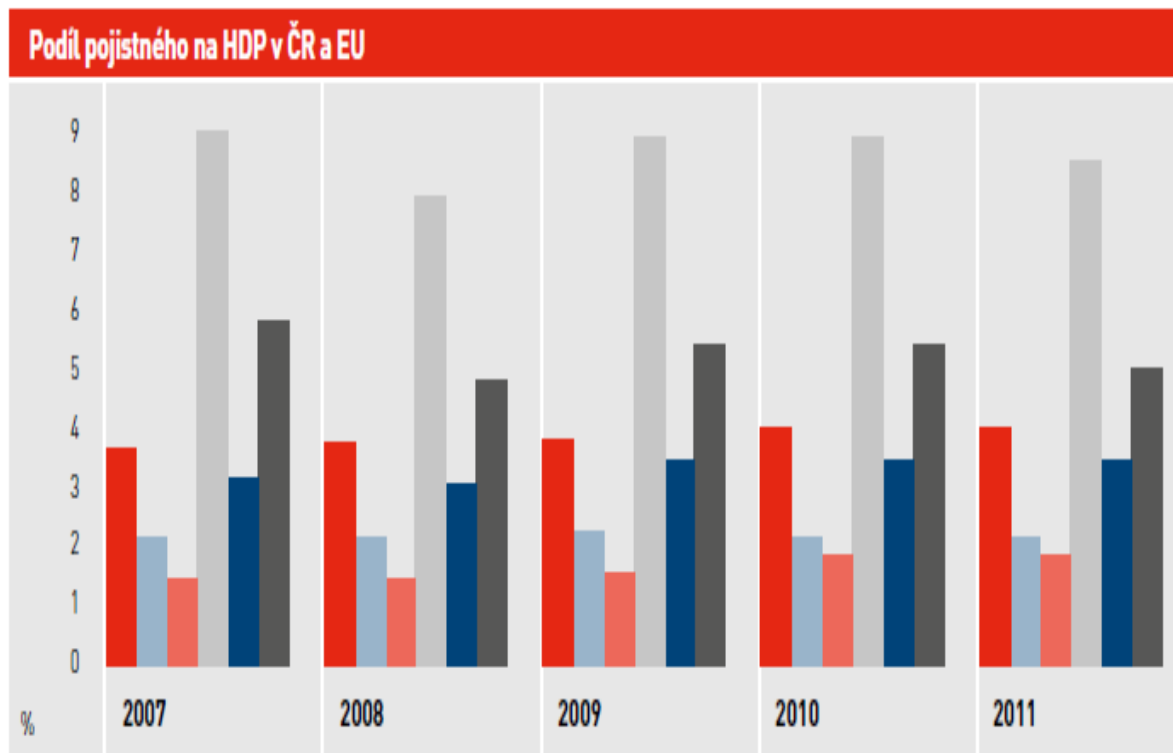
- Pojistné celkem
- Životní pojištění
- Neživotní pojištění



* Se započtením jedné desetiny jednorázově placeného životního pojištění

Podíl pojistného na HDP v ČR a EU

- ČR - podíl na HDP - pojistné celkem
- ČR - podíl na HDP - NŽP
- ČR - podíl na HDP - ŽP
- EU - podíl na HDP celkem
- EU - podíl na HDP - NŽP
- EU - podíl na HDP - ŽP

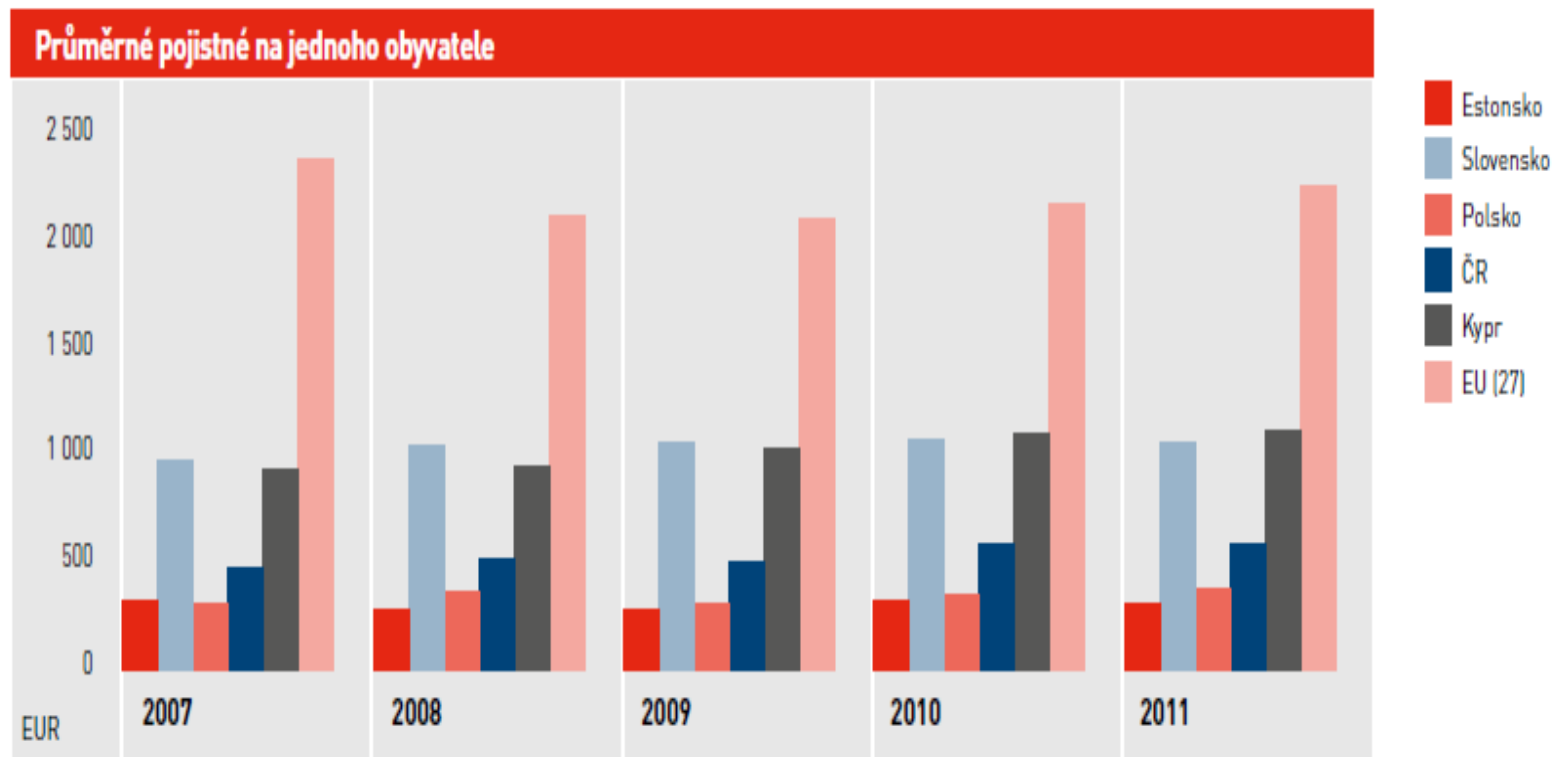


Pramen: IE, Eurostat

Poznámka: údaje 27 zemí EU

Ing. František Řezáč, Ph.D.
Finanční matematika v praxi III

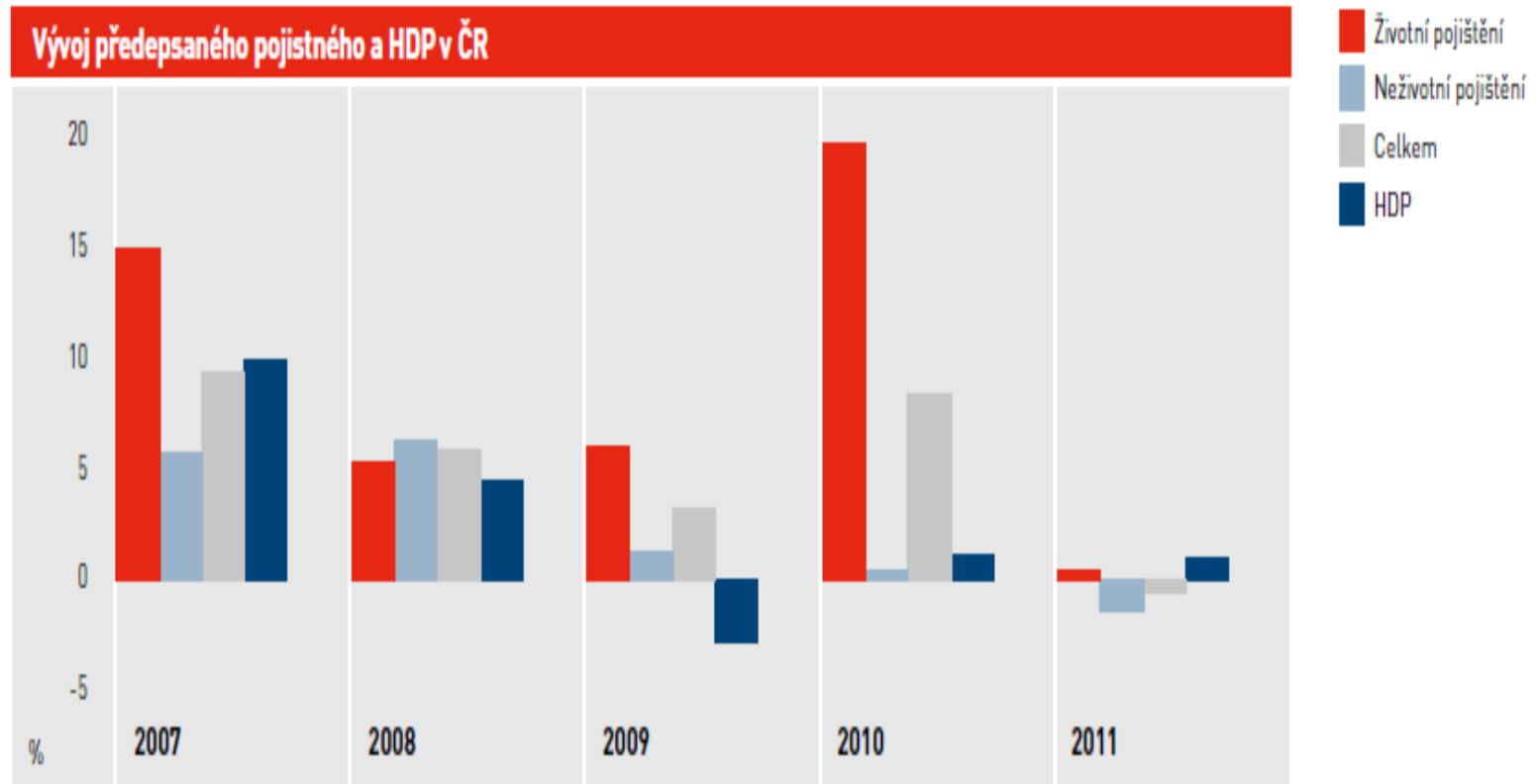
Průměrné pojistné na jednoho obyvatele



Pro srovnatelnost přepočítané konstantními měnovými kurzy.

Pramen: CEA, Eurostat

Vývoj předepsaného pojistného a HDP v ČR

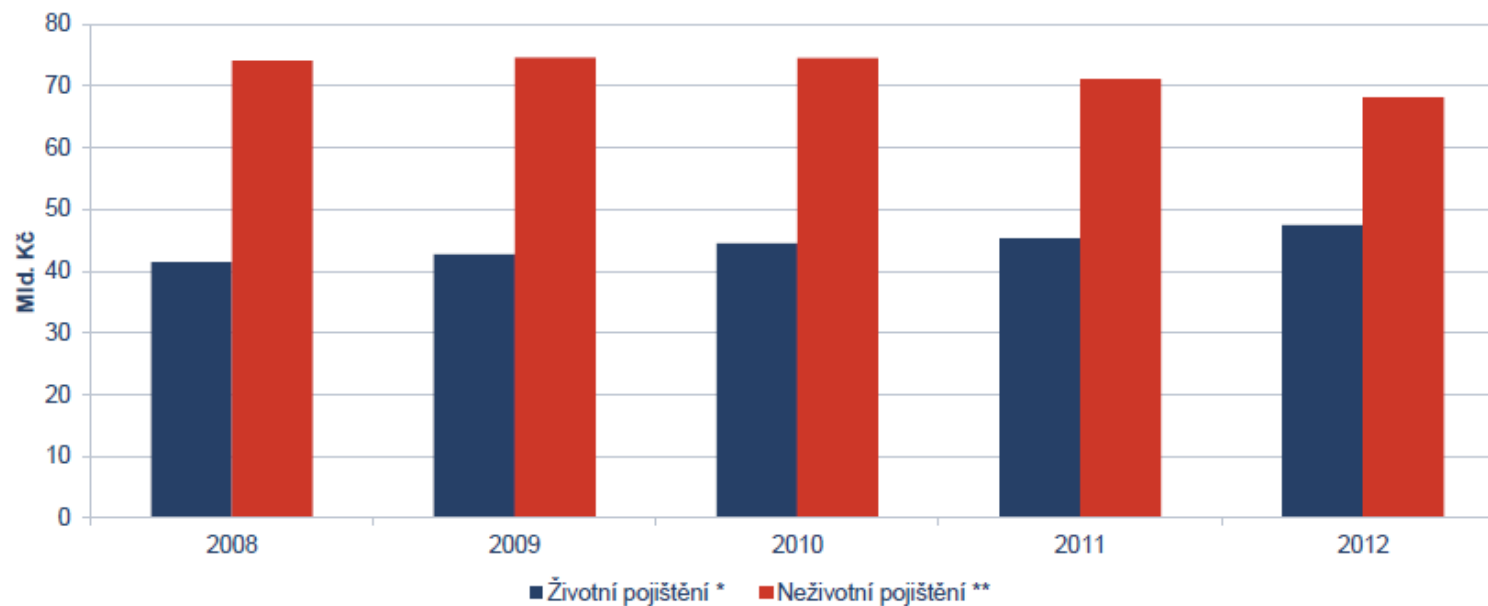


Poznámka: Meziroční změny v % (běžné ceny)

Vývoj předepsaného pojistného

Vývoj předepsaného smluvního pojistného – ukončené ročníky

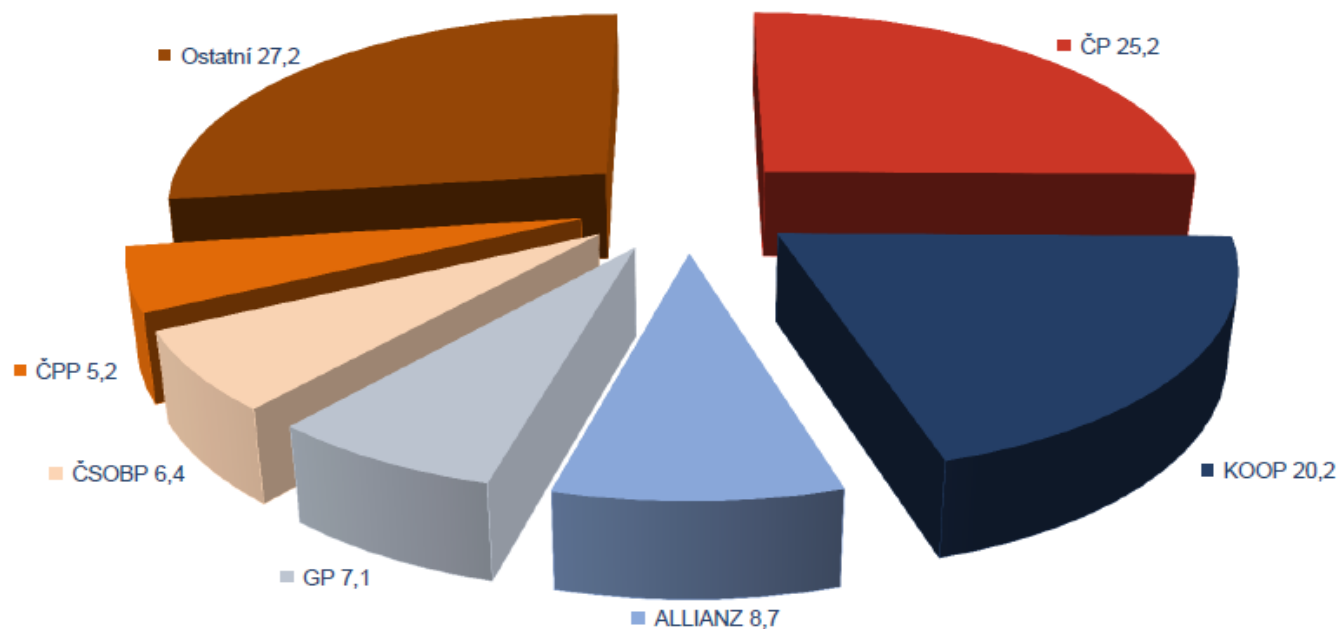
tis. Kč	Životní pojištění *	Neživotní pojištění **
2008	41 429 884	74 066 489
2009	42 674 099	74 621 414
2010	44 500 658	74 499 498
2011	45 328 827	71 064 337
2012	47 438 459	68 103 903



Podíl pojišťoven na předepsaném pojistném

Podíl pojišťoven na celkovém předepsaném smluvním pojistném

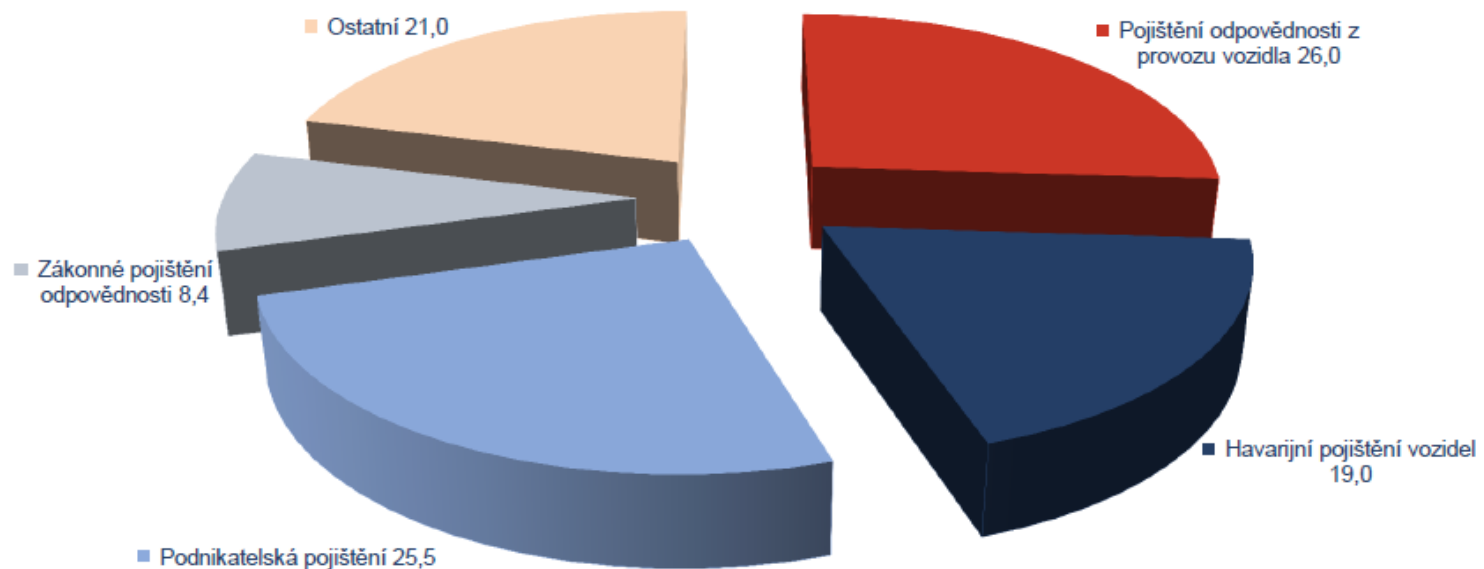
%	ČP	KOOP	ALLIANZ	GP	ČSOBP	ČPP	Ostatní
1.-2. Q 2013	25,2	20,2	8,7	7,1	6,4	5,2	27,2



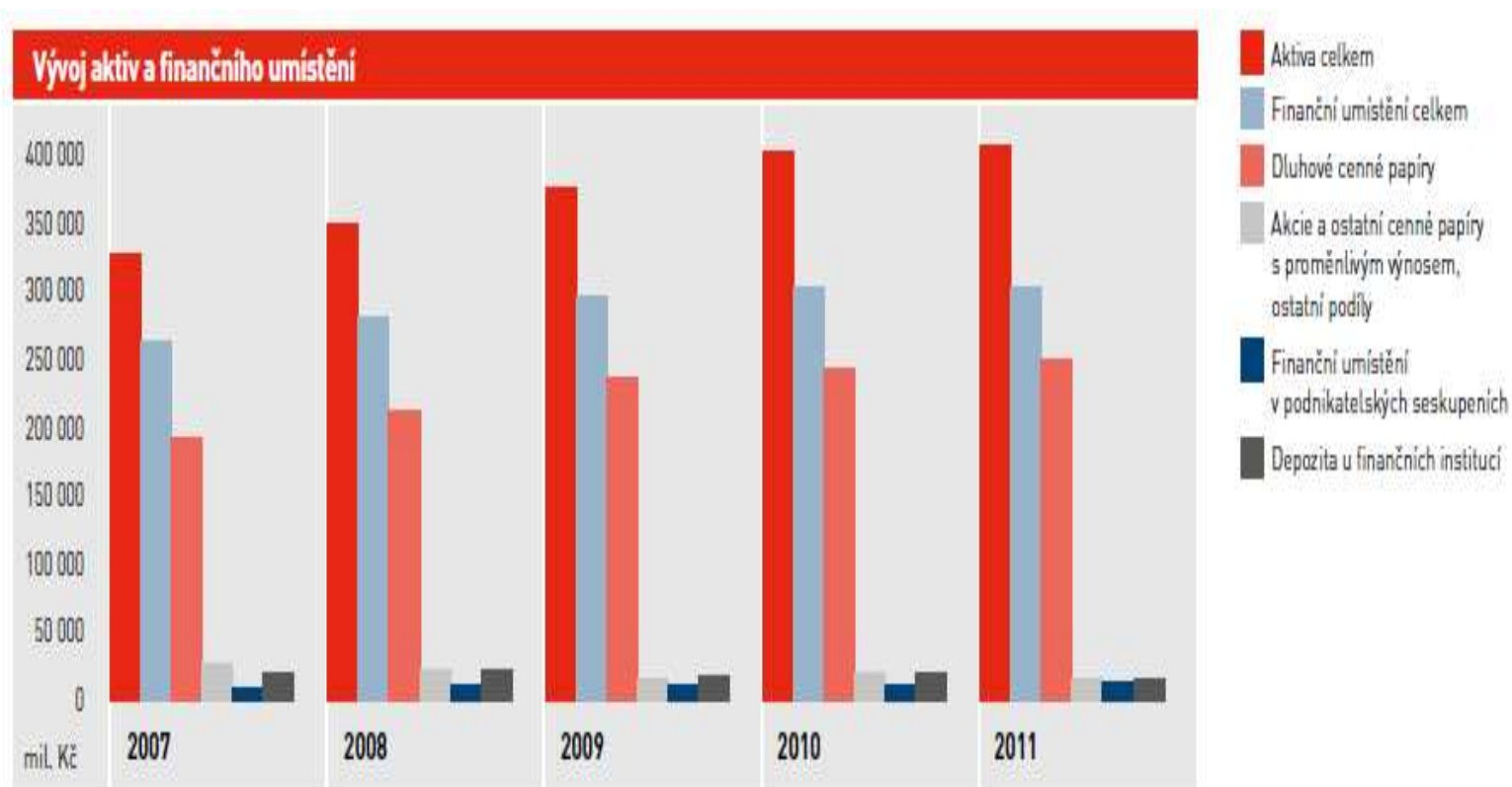
Podíl vybraných položek NŽP

Podíl vybraných položek NŽP podle předepsaného pojistného

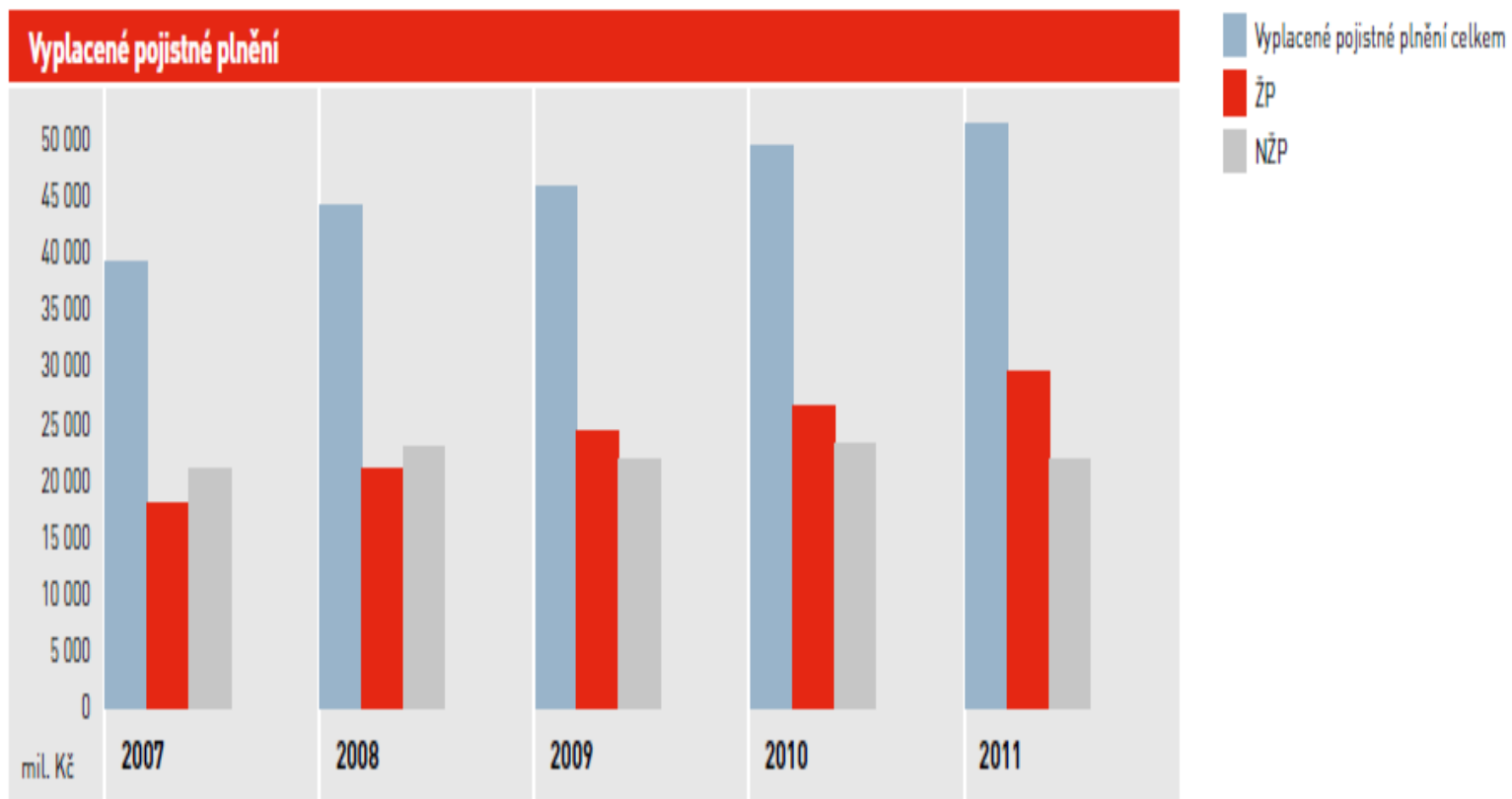
%	Pojištění odpovědnosti z provozu vozidla	Havarijní pojištění vozidel	Podnikatelská pojištění	Zákonné pojištění odpovědnosti	Ostatní
2013	26,0	19,0	25,5	8,4	21,0



Vývoj aktiv a finančního umístění



Vyplacené pojistné plnění





Aktuální trendy na pojistném trhu ČR – příčiny stagnace

- K poklesu **jednorázově placeného ŽP** v roce 2012 a na počátku 2013 došlo z důvodů:
 - konkurenční nabídky státních dluhopisů,
 - nízkých výnosů na finančním trhu.
- K poklesu **běžně placeného pojistného ŽP** došlo z důvodu nižší ochoty pojistníků „utrácet“.



Aktuální trendy na pojistném trhu ČR – příčiny stagnace

- ❑ K poklesu v **pojištění motorových vozidel** došlo z důvodu přetrvávajících nízkých sazeb pojistného odvozujících se od nízkých cen motorových vozidel.
- ❑ K poklesu **podnikatelského pojištění** došlo z důvodu nestability na trhu a nižší ochoty podnikatelů „utrácet“.

Aktuální trendy na pojistném trhu ČR



V ČR JE KAŽDÝ TŘETÍ DŮM A KAŽDÁ
DRUHÁ DOMÁCNOST BEZ POJISTNÉ
OCHRANY



POUZE DVĚ TŘETINY EKONOMICKY
AKTIVNÍCH OBČANŮ SI SJEDNALY ŽIVOTNÍ
POJIŠTĚNÍ ZA ÚČELEM OCHRANY RIZIK



Aktuální trendy na pojistném trhu ČR

- ❑ V roce 2013 i 2014 nelze očekávat výrazné změny trendů na pojistném trhu ČR.
- ❑ Pojistný trh bude stagnovat:
 - => neživotní pojištění nepatrně poklesne (do 1%),
 - => životní pojištění naopak mírně poroste (do 2%).



Aktuální trendy na pojistném trhu ČR

- ❑ Bezrizikové investice (státní dluhopisy) přestávají být u některých států bezrizikové.
- ❑ Zvýšená konkurence tlačí na snižování pojistných sazeb pod hranici ekonomické vyrovnanosti pojištění => nedostatek peněžních prostředků na výplatu pojistných plnění zejména v pojištění motorových vozidel.



Finanční a dluhová krize v eurozóně

- ❑ Finanční krize vypukla v září 2008; po ní hned následovala krize reálné ekonomiky a v květnu 2010 vypukla krize dluhová.
- ❑ Zvláštnost krize: vznikla v nejvyspělejších ekonomikách (USA, EU).

Zdroj: Miroslav Singer, guvernér ČNB, Praha 8.6.2013



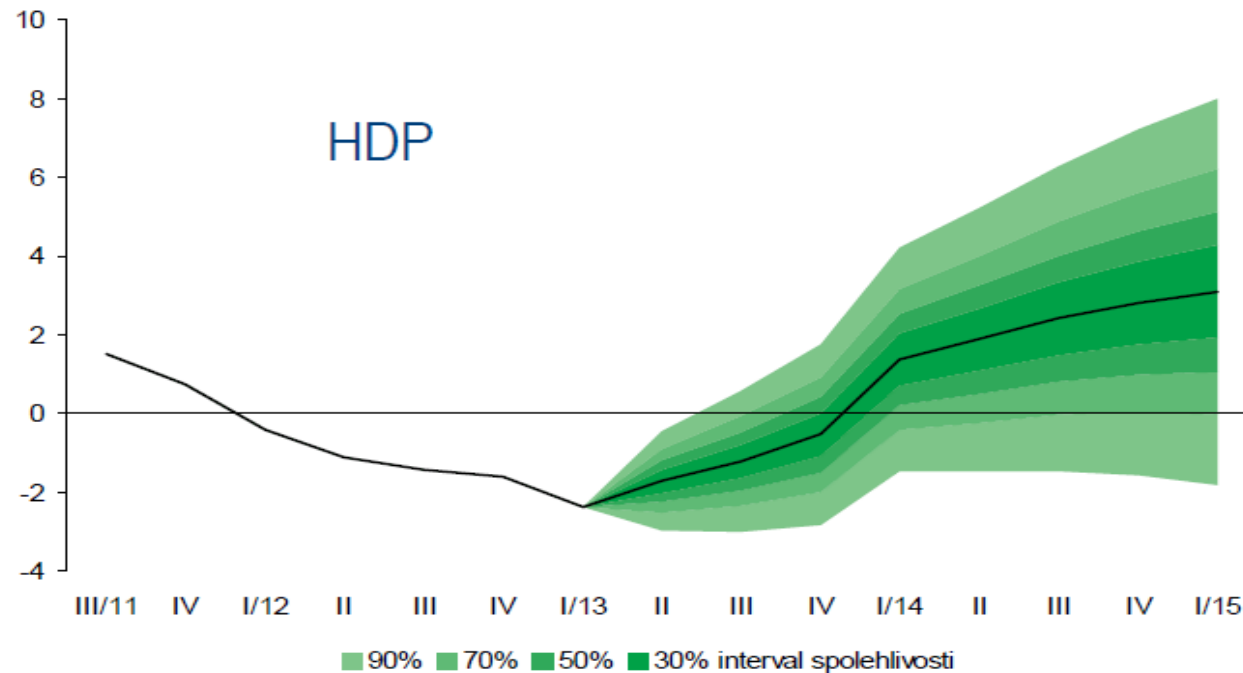
Finanční a dluhová krize v eurozóně

- ❑ Krize obnažila nedostatky eurozóny, které nebyly před krizí tak zjevné (rozdílné ekonomiky, nevhodné politiky, nedostatečné instituce).
- ❑ Řešení problémů eurozóny: klopýtavé a zdlouhavé; četná rizika (zejména politická); dílčí úspěchy; nejisté výsledky.

Zdroj: Miroslav Singer, guvernér ČNB, Praha 8.6.2013

Aktuální makroekonomická prognóza ČNB

- Počítá s obnovením růstu HDP až v roce 2014, přičemž až růst očekávaný v roce 2015 je možno označit za robustní ...



Ing. František Řezáč, Ph.D.
Finanční matematika v praxi III

Aktuální makroekonomická prognóza ČNB

- ... inflační tlaky i proto zůstanou až do roku 2015 utlumené a stejně tak tempo růstu mezd

